

Quelques chiffres sur la file active 2015

COREVIH IDF Centre

11 270

La file active 2015 a représenté au total **11 270** patients, soit une augmentation de 3,1 % par rapport à 2014. Ces patients sont accueillis dans les services des maladies infectieuses de Saint-Antoine, de Tenon et les services des maladies infectieuses et de médecine interne de l'hôpital Pitié-Salpêtrière. Au total, 37,8 % étaient suivis à la Pitié-Salpêtrière, 34,6 % à Saint-Antoine et de 27,6 % à Tenon.

Hôpital Pitié-Salpêtrière
4 262 patients

Hôpital Saint-Antoine
3 894 patients

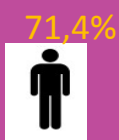
Hôpital Tenon
3 114 patients

394

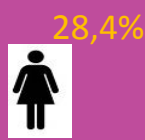
8,2 % de ces patients (928 patients) ont été pris en charge pour la 1^{ère} fois en 2015 dans le cadre du COREVIH. Parmi eux, **394** ont été diagnostiqués VIH au cours de l'année, et pris en charge dans l'un des sites du COREVIH IDF Centre, il s'agit de nouveaux diagnostics.

71,4%

71,4% des patients de la file active en 2015 étaient des hommes, 28,4% des femmes, 0,2 % des personnes transgenres.



8 050 hommes



3 206 femmes

+ 14 transgenres

49 ans

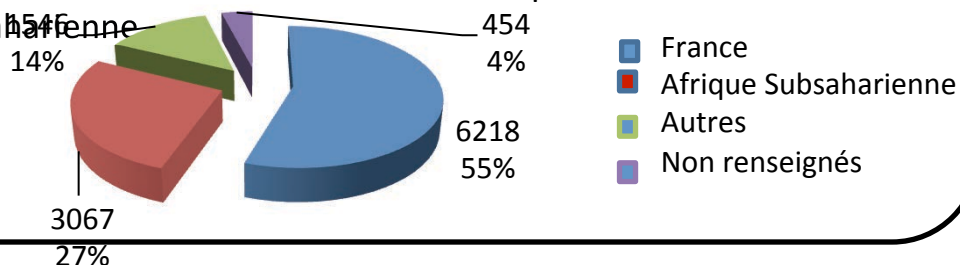
63,5% des patients de la file active 2015 avaient entre 40 et 60 ans. L'âge médian était de 50 ans pour les hommes et de 46 ans pour les femmes. Au total, l'âge médian est de **49 ans** pour l'ensemble de la file active en 2015

âge médian 49 ans

55 %

Les patients ont été repartis en 4 groupes selon les pays de naissance : « France », « Afrique subsaharienne », les patients ayant une autre

ont été regroupés en « autres », et les « non renseignés » pour les patients dont l'information n'a pas été retrouvée dans le dossier médical. En 2015, les patients d'origine française représentaient **55%** de la file active et un patient sur 4 était originaire d'Afrique subsaharienne



49 %

En 2015, les homo-bisexuels représentaient le principal groupe de transmission au sein de la file active, soit **49%** du total des patients

Principaux facteurs de risque de transmission :

5 238 (49%)
Homosexuel
ou Bisexuel

4 662 (44%)
Hétérosexuel

556 (5%)
Usage de
drogue IV

14 ans

Au 31 décembre 2015, la durée médiane de l'infection à partir de la date de diagnostic VIH pour l'ensemble des patients de la file active, était de **14 ans**. Cette médiane était de 14,4 ans chez les hommes et de 13,4 ans chez les femmes.

1 805
16%

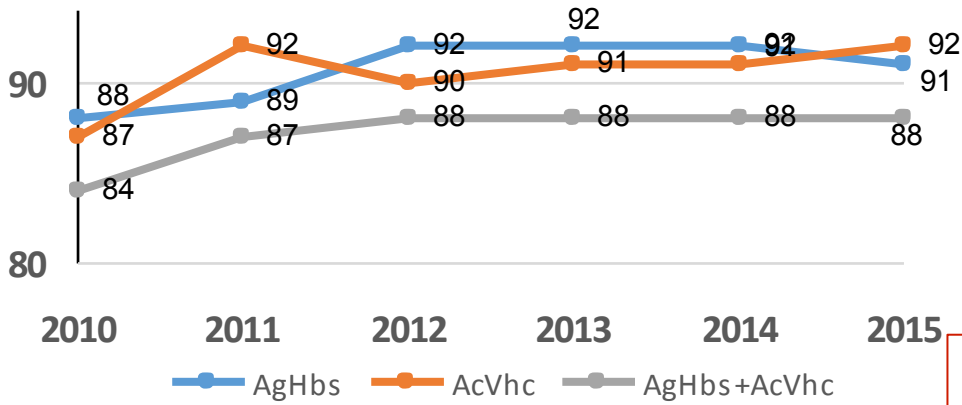
En 2015, **1 805 (16%)** étaient porteurs du virus VIH et d'une hépatite B et/ou : **1 268 (11%)** étaient co-infectés VIH et VHC, **486 (4%)** co-infectés VIH et VHB et **51 (0,5%)** étaient co-infectés VIH-VHC-VHB

VIH-VHC : 12%

VIH-VHB : 5%



On note une amélioration du taux de renseignement des sérologies VHB et VHC depuis 2010



2015 : % renseigné
 AgHbs : 91%
 AcVhc : 92%
 AgHbs et AcVhc : 88%

98 %

Au 31 décembre 2015, 10 917 patients sur 11 270 étaient sous traitement antirétroviral (ARV), soit une proportion de **98%** de patients traités. Parmi eux, 10 423 (94%) patients étaient traités depuis plus de 6 mois.

dont 10 423 patients traités depuis au moins 6 mois

90% avaient une charge virale <50 cp/ml
 69% un taux de CD4>500

10 917 (98%) patients traités par ARV en 2015

Trithérapies : 8856 (82%)
 Bithérapies : 1294 (12%)
 Monothérapies : 340 (3%)
 Multithérapies (> 3) : 345 (3%)

532 (5%) initiations de traitement ARV

81% chez les nouveaux diagnostics